

EMC MH & FM

Module/ Modules

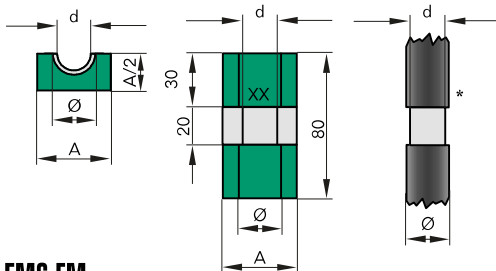
GK-EMC-Module Typ EMC MH bestehen aus zwei Kunststoffteilen und einem Metall-Kissen. Sie werden auftragsbezogen gefertigt und werden als Modulhälften in vier Blockgrößen angeboten. Innerhalb der Blockgrößen überlappen sich die Durchmesser teilweise um eine optimale Ausnutzung der Packflächen zu ermöglichen. Die Durchmesserangaben für Kabel und Schirm sind auf den Modulrücken gestempelt.

- Systemtiefe 80 mm
- Bestehen aus halogenfreiem Material und Metallkissen
- EMC MH verfügen über feste Durchmesser ohne Dichtrippen
- EMC MH werden als Hälften geliefert
- Details zu Anwendung und Gebrauch gemäß aktueller Zertifizierung

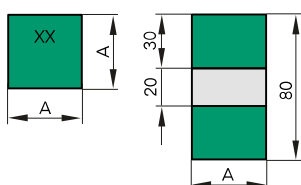
GK EMC modules of type EMC MH consist of two plastic components and a metal cushion. They are manufactured to order and are supplied as module halves in four block sizes. Within the block sizes the diameters overlap in some cases so as to make an optimum utilization of the packing surfaces possible. Diameter figures for cable and shield are stamped into the back of the module.

- System depth 80 mm
- Made of halogen-free material and metal cushion
- EMC MH have fixed diameters without sealing ribs
- EMC MH are supplied as halves
- Detailed information about application and use according to actual certification

EMC MH



EMC FM



Maße & Benennung/ Dimensions & naming

- MH: Modul-Hälfte/ Module Half
 A: Kantenlänge (Blockgröße)/ edge length (block size)
 Ø: Modul- oder Kabel-Durchmesser/ module or cable diameter
 d: EMC-Kissen-Durchmesser/ EMC cushion diameter
 *) Kabel mit freigelegtem Schirm/ Cable with visible shielding

Maße & Benennung/ Dimensions & naming

- FM: Füll-Modul/ Filling Module
 A: Kantenlänge (Blockgröße)/ edge length (block size)

GK EMC Füllmodule sind in Größen A=20, 30, 40, 60 erhältlich.
 GK EMC filling modules are available in sizes of A=20, 30, 40, 60

EMC Modul-Auswahl

(Anhand der tatsächlichen Kabel- und Schirm-Geometrie vor Ort)

EMC Module Selection

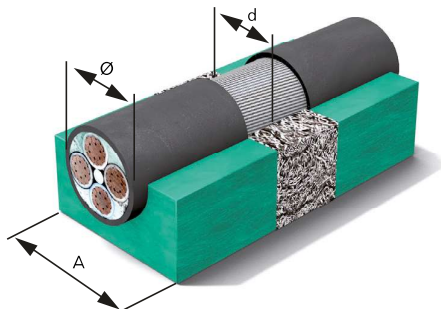
(According to real cable and shield geometry on site)

EMC MH

EMC MH-20	EMC MH-30		EMC MH-40		EMC MH-60	
20/5-4	30/10-6	30/19-14	40/15-14	40/26-25	60/27-25	60/37-33
20/6-4	30/10-8	30/19-15	40/16-14	40/27-22	60/27-26	60/37-34
20/6-5	30/10-9	30/19-16	40/17-14	40/27-23	60/28-25	60/37-35
20/7-4	30/11-6	30/19-17	40/18-15	40/27-24	60/28-26	60/37-36
20/7-5	30/11-9	30/19-18	40/18-16	40/27-25	60/28-27	60/38-32
20/7-6	30/11-10	30/20-16	40/18-17	40/27-26	60/29-26	60/38-33
20/8-5	30/12-6	30/20-17	40/19-16	40/28-22	60/29-27	60/38-34
20/8-6	30/12-8	30/20-18	40/19-17	40/28-23	60/29-28	60/38-35
20/8-7	30/12-9	30/20-19	40/19-18	40/28-24	60/30-26	60/38-36
20/9-5	30/12-10	30/21-15	40/20-17	40/28-25	60/30-27	60/38-37
20/9-6	30/12-11	30/21-16	40/20-18	40/28-26	60/30-28	60/39-33
20/9-7	30/13-9	30/21-17	40/20-19	40/28-27	60/30-29	60/39-35
20/9-8	30/13-10	30/21-18	40/21-17	40/29-25	60/31-26	60/39-36
20/10-6	30/13-11	30/21-19	40/21-18	40/29-26	60/31-27	60/39-37
20/10-7	30/13-12	30/21-20	40/21-19	40/29-27	60/31-27	60/39-38
20/10-8	30/14-10	30/22-17	40/21-20	40/29-28	60/31-28	60/40-36
20/10-9	30/14-11	30/22-19	40/22-18	40/30-25	60/31-29	60/40-37
20/11-6	30/14-12	30/22-20	40/22-19	40/30-26	60/31-30	60/40-38
20/11-7	30/14-13	-	40/22-20	40/30-27	60/32-26	60/40-39
20/11-8	30/15-11	-	40/22-21	40/30-28	60/32-28	60/41-39
20/11-9	30/15-12	-	40/23-18	40/30-29	60/32-29	60/42-37
20/11-10	30/15-13	-	40/23-19	40/31-25	60/32-30	60/42-40
20/12-7	30/15-14	-	40/23-20	40/31-27	60/32-31	60/43-37
20/12-8	30/16-8	-	40/23-21	40/32-28	60/33-29	60/43-38
20/12-9	30/16-11	-	40/23-22	40/32-29	60/33-30	60/44-38
20/12-10	30/16-12	-	40/24-19	40/32-30	60/33-31	-
20/12-11	30/16-13	-	40/24-20	60/26-25	60/33-32	-
20/13-9	30/16-14	-	40/24-21	-	60/34-30	-
20/13-10	30/16-15	-	40/24-22	-	60/34-31	-
20/13-11	30/17-11	-	40/24-23	-	60/34-32	-
20/13-12	30/17-12	-	40/25-14	-	60/34-33	-
20/14-9	30/17-13	-	40/25-18	-	60/35-31	-
20/14-10	30/17-14	-	40/25-20	-	60/35-32	-
20/14-11	30/17-15	-	40/25-21	-	60/35-33	-
20/14-12	30/17-16	-	40/25-22	-	60/35-34	-
20/14-13	30/18-13	-	40/25-23	-	60/36-32	-
20/15-11	30/18-14	-	40/25-24	-	60/36-33	-
20/15-12	30/18-15	-	40/26-22	-	60/36-34	-
20/15-13	30/18-16	-	40/26-23	-	60/36-35	-
20/15-14	30/18-17	-	40/26-24	-	60/37-32	-

Andere Größen auf Anfrage. Montage- und Isolier-Anweisungen sind zu befolgen, ggf. Projekt-Vorgaben beachten!

Please follow installation and insulation instructions and ensure compliance with project specifications as necessary.



Beispiel/Example:

Kabeldurchmesser/ Cable diameter „Ø = 26,3 mm“
 Schirmdurchmesser/ Screen diameter „d = 19,2 mm“
 Gewählte Blockgröße/ Chosen block size „A = 40“

EMC MH-40/26-19